węzły montażowe - kolizja 1

Węzeł HN1

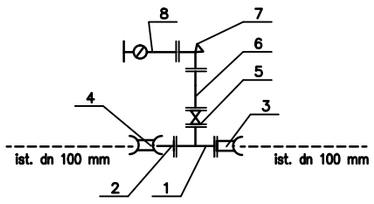

Węzeł W1

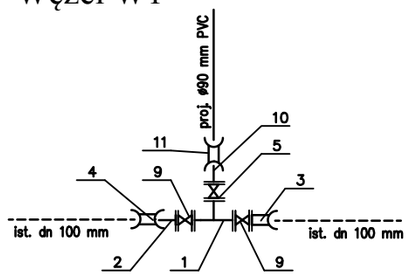

Węzeł HN2

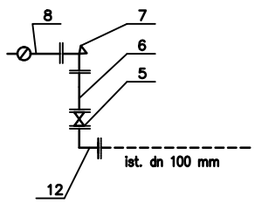

Węzeł HN3

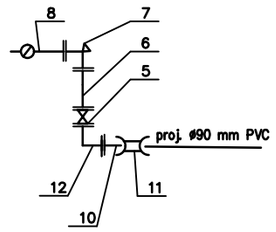

1 - Trójnik żel. T100/80 mm
2 - Kształtka żel. FW Dn 100 mm
3 - Kształtka połączeniowa uniwersalna typu WAGA Dn 100 (kołn. - rura)
4 - Nasuwka PVC Ø110 mm
5 - Zasuwa kołnierzowa Dn 80 mm z klinem podgumowanym
6 - Prostka żel. FF L=0,5 m
7 - Kolano żel. stopowe N80 mm
8 - Hydrant nadziemny Dn 80 mm
9 - Zasuwa kołnierzowa Dn 100 mm z klinem podgumowanym
10 - Kształtka żel. FW Dn 80 mm
11 - Nasuwka PVC Ø90 mm
12 - Kolano żel. kołn. Q80 mm

węzły montażowe - kolizja 2

Węzeł W3

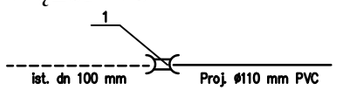

Węzeł W4

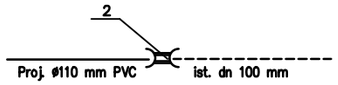

1 - Nasuwka PVC Ø110 mm
2 - Kształtka połączeniowa uniwersalna typu WAGA Dn 100 (rura - rura)

węzły montażowe - kolizja 5

Węzeł W5

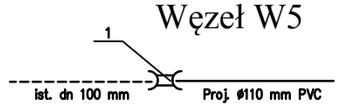

Węzeł W6

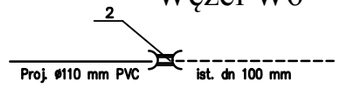

1 - Nasuwka PVC Ø110 mm
2 - Kształtka połączeniowa uniwersalna typu WAGA Dn 100 (rura - rura)

węzły montażowe - kolizja 8

Węzeł W7

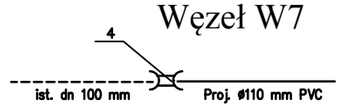

Węzeł W9, W10

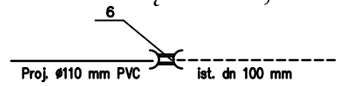

1 - Trójnik żel. T100/100 mm
2 - Kształtka żel. FW Dn 100 mm
3 - Kształtka połączeniowa uniwersalna typu WAGA Dn 100 (kołn. - rura)
4 - Nasuwka PVC Ø110 mm
5 - Zasuwa kołnierzowa Dn 100 mm z klinem podgumowanym
6 - Kształtka połączeniowa uniwersalna typu WAGA Dn 100 (rura - rura)

węzły montażowe - kolizja 9

Węzeł W8

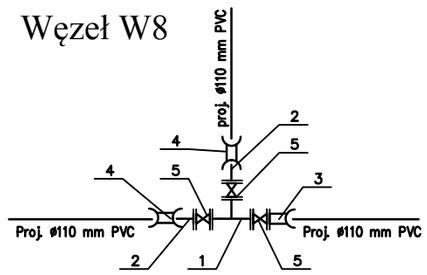

Węzeł HN4

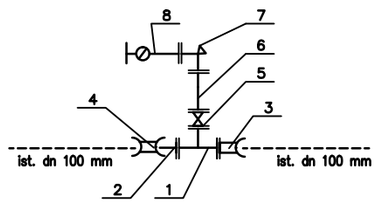

1 - Trójnik żel. T100/80 mm
2 - Kształtka żel. FW Dn 100 mm
3 - Kształtka połączeniowa uniwersalna typu WAGA Dn 100 (kołn. - rura)
4 - Nasuwka PVC Ø110 mm
5 - Zasuwa kołnierzowa Dn 80 mm z klinem podgumowanym
6 - Prostka żel. FF L=0,5 m
7 - Kolano żel. stopowe N80 mm
8 - Hydrant nadziemny Dn 80 mm

OLPRO
ul. Szczepankowo 97B, 61-306 Poznań
adres do koresp.: ul. Sierpowa 17B, 61-307 Poznań
tel. 509 299 886, fax. 61 678 53 02, e-mail: olpro@op.pl

Inwestor:
ZARZĄD POWIATU RADOMSKIEGO
ul. T. Mazowieckiego 7
26-600 RADOM

Nazwa zamierzenia budowlanego:	**ROZBUDOWA DROGI POWIATOWEJ NR 1115W PRZYTYK-KOŻUCHÓW - DO DROGI KRAJOWEJ NR 48 (odcinek od m. Przytyk do granic powiatu)**				
Projektant:	mgr inż. Anna Michałek uprawnienia do projektowania bez ograniczeń w spec. instalacyjnej w zakresie sieci, instalacji i urządzeń woc-kan, cieplnych, wentylacyjnych i gazowych	Nr uprawnień:	25/99/Op	Podpis/pieczątka:	
Projektant sprawdzający:	mgr inż. Jolanta Olszewska uprawnienia do projektowania bez ograniczeń w spec. instalacyjnej w zakresie sieci, instalacji i urządzeń woc-kan, cieplnych, wentylacyjnych i gazowych	Nr uprawnień:	62/02/Op	Podpis/pieczątka:	
Treść rysynku:	Schematy montażowe			Nr rysunku	W-04
Branża	Nr umowy	Data sporządzenia rysunku:		Skala	
sanitarna	PZD.I.253.28.2020	08.2021		-	

UWAGA! NINIEJSZY PROJEKT NALEŻY ROZPATRYWAĆ ŁĄCZNIE Z PROJEKTAMI BRANŻOWYMI

© Wszelkie prawa zastrzeżone. Powielanie lub wykorzystywanie niezgodne z przeznaczeniem bez zgody właściciela dokumentacji zabronione